

GOBIERNO DEL ESTADO DE CHIHUAHUA
SEGUIMIENTO A LA MATRIZ DE INDICADORES PARA RESULTADOS
 Mes de Enero del 2022

Ente fiduciario	407 - COLEGIO DE EDUCACION PROFESIONAL TECNICA DEL ESTADO DE CHIHUAHUA
Programa presupuestario	2E088C1 - COBERTURA EN EDUCACION EN BACHILLERATO TECNOLÓGICO
Definición del Programa	Ologar las oportunidades de ingreso, permanencia y culminación escolar a las y los estudiantes de Educación en Bachillerato Tecnológico, mediante acciones que permitan una formación educativa integral.
Problema que atiende el Programa	105531 - Atención a alumnas y alumnos en el subsistema educativo

Tipo	Descripción	Unidad de Medida Población	
		Total	Hombres
REFERENCIA	Jóvenes y adultos de 15 años y más que concluyen nivel alfabetización primaria y secundaria	238,127	99,502
NO AFECTADA	Jóvenes y adultos de 15 años y más que concluyen nivel alfabetización primaria y secundaria	192,645	81,709
POTENCIAL (AFECTADA)	Jóvenes adultos de 15 años o más	45,482	18,193
OBJETIVO	Alumnas y alumnos	9,000	3,600
POSTERGADA	Jóvenes adultos de 15 años o más	36,482	14,593
ATENIDIDA	Alumnas y alumnos	750	225

ALINEACIÓN INSTRUMENTOS DE PLANEACIÓN ESTRATÉGICA

E1072 - DESARROLLO HUMANO Y SOCIAL - EDUCACIÓN - DERECHOS HUMANOS E INCLUSIÓN SOCIAL

Objetivos De Desarrollo Sostenible

OD04 - Garantizar una educación inclusiva, equitativa y de calidad y promover oportunidades de aprendizaje durante toda la vida para todos

Plan Estatal De Desarrollo

E1-13 - Desarrollar ambientes escolares propicios que generen armonía social, con el fin de asegurar un alto logro educativo y la permanencia de las y los estudiantes en una formación educativa integral.

PRESUPUESTO DEL PROGRAMA

Modificado	256,316,234.33	Autorizado	256,316,234.33	Acumulado	256,316,234.33	% de gasto / modificado	0.00
Autorizado	256,316,234.33	Gasto	0.00	Modificado	256,316,234.33	Gasto	0.00

Clave	Descripción	Indicadores con avance programado en el período		Indicadores sin avance		Variación
		11	12	0	0	
1110199	RECURSOS DEL ESTADO 2022	0	0	0	0	0
1118889	INGRESOS PARA UN FIN ESPECIFICO 2022	0	0	0	0	0
1489859	INGRESOS PROPIOS DE ENTIDADES PARAESTATALES 2022	0	0	0	0	0
2533521	FONDO DE APORTACIONES PARA LA EDUCACION TECNOLÓGICA Y DE ADULTOS (FAETA) 2021	0	0	0	0	0
2533599	FONDO DE APORTACIONES PARA LA EDUCACION TECNOLÓGICA Y DE ADULTOS (FAETA) 2022	0	0	0	0	0
Total de indicadores en el año		0	0	0	0	0

Clave	Descripción	Origen	Indicadores con avance		Indicadores sin avance		Variación
			11	12	0	0	
1110199	RECURSOS DEL ESTADO 2022	RECURSOS FISCALES	0	0	0	0	0
1118889	INGRESOS PARA UN FIN ESPECIFICO 2022	RECURSOS FISCALES	0	0	0	0	0
1489859	INGRESOS PROPIOS DE ENTIDADES PARAESTATALES 2022	INGRESOS PROPIOS	0	0	0	0	0
2533521	FONDO DE APORTACIONES PARA LA EDUCACION TECNOLÓGICA Y DE ADULTOS (FAETA) 2021	RECURSOS FEDERALES	0	0	0	0	0
2533599	FONDO DE APORTACIONES PARA LA EDUCACION TECNOLÓGICA Y DE ADULTOS (FAETA) 2022	RECURSOS FEDERALES	0	0	0	0	0
Total de presupuesto			0	0	0	0	0

Clave	Descripción	Origen	Indicadores con avance		Indicadores sin avance		Variación
			11	12	0	0	
1110199	RECURSOS DEL ESTADO 2022	RECURSOS FISCALES	0	0	0	0	0
1118889	INGRESOS PARA UN FIN ESPECIFICO 2022	RECURSOS FISCALES	0	0	0	0	0
1489859	INGRESOS PROPIOS DE ENTIDADES PARAESTATALES 2022	INGRESOS PROPIOS	0	0	0	0	0
2533521	FONDO DE APORTACIONES PARA LA EDUCACION TECNOLÓGICA Y DE ADULTOS (FAETA) 2021	RECURSOS FEDERALES	0	0	0	0	0
2533599	FONDO DE APORTACIONES PARA LA EDUCACION TECNOLÓGICA Y DE ADULTOS (FAETA) 2022	RECURSOS FEDERALES	0	0	0	0	0
Total de presupuesto			0	0	0	0	0

GOBIERNO DEL ESTADO DE CHIHUAHUA
SEGUIMIENTO A LA MATRIZ DE INDICADORES PARA RESULTADOS
Mes de Enero del 2022

Nivel / Referencia Justificación	Objetivos	Resumen Narrativo	Nombre del Indicador / Descripción del Indicador	Método de Cálculo	Tipo / Dimensión / Frecuencia / Trayectoria	Indicador	Fórmula / Variables de la Fórmula	Clasificación	Unidad de Medida	Meta		Avances del Indicador		Medio de Verificación	Supuestos	
										Valor Proprog.	Meta	Valor Logrado del mes	Av. Men.			Valor Logrado Acumulado
ACTIVIDAD C0401	Títulos entregados	Porcentaje de alumnos y alumnos titulados	Porcentaje de alumnos titulados con respecto a la matrícula total.	FORCENTAJE	Gestión Anual ASCENDENTE	(TA)TPN/MT*100	TA/TPN = Total de alumnos con título en el periodo N MT = Matrícula Total	ACUMULADO	Porcentaje	1,850.00	20.56	154.00	20.53	154.00	20.53	DOCUMENTO INTERNO- Dirección General Estatal---
Justificación :								ACUMULADO	Porcentaje	9,000.00		750.00		750.00		
Observaciones :																
COMPONENTE C05	Becas Benito Juárez entregadas	Porcentaje de alumnos becados con beca	Mide el porcentaje de estudiantes con necesidades económicas que estudian en respectu a la matrícula total.	FORCENTAJE	Gestión Anual ASCENDENTE	(TAB)N/MTAA*100	TAB/N = Total de alumnos becados en el periodo N MTAA = Matrícula Total de alumnos y alumnos	ACUMULADO	Alumnos y alumnos	9,000.00	100.00	750.00	8.33	750.00	8.33	DOCUMENTO INTERNO- Dirección General Estatal---
Justificación :								CONSTANTE	Alumnos y alumnos	9,000.00		9,000.00		9,000.00		
Observaciones :																
ACTIVIDAD C0501	Becas entregadas Benito Juárez	Porcentaje de cobertura de alumnos becados por beca	Benito Juárez de nuevo ingreso	FORCENTAJE	Gestión Anual ASCENDENTE	(TAB)CNTAAM*100	TABC = Total de alumnos becados de nuevo ingreso en Conalep NTAAM = Numero Total de alumnos y alumnos matriculados	ACUMULADO	Alumnos y alumnos	4,000.00	44.44	333.00	3.70	333.00	3.70	DOCUMENTO INTERNO- Dirección General Estatal---
Justificación :								CONSTANTE	Alumnos y alumnos	9,000.00		9,000.00		9,000.00		
Observaciones :																

Observaciones Generales del Programa Presupuestario en el Periodo


En algunos casos se encuentra como valores constantes y son metas por lo que no se pudieron modificar en el seguimiento y deberá solicitarse una reprogramación.

Responsable del Programa

Lic. Oscar Manuel Bahueva Aldana
 Subdirector de Administración y Presupuesto

GOBIERNO DEL ESTADO DE CHIHUAHUA
SEGUIMIENTO A LA MATRIZ DE INDICADORES PARA RESULTADOS
 Mes de Enero del 2022

Nivel/ Referencia	Objetivos	Resumen Narrativo	Nombre del Indicador / Descripción del Indicador	Método de Cálculo	Tipo / Dimensión / Frecuencia/Traectoria	Indicador		Clasificación	Unidad de Medida	Meta		Avances del Indicador			Medio de Verificación	Supuestos
						Fórmula / Variables de la Fórmula	Valor Logrado del mes			Valor Reprog.	Meta	Av. Men.	Valor Logrado Acumulado	Av. Acu.		
497- COLEGIO DE EDUCACION PROFESIONAL TECNICA DEL ESTADO DE CHIHUAHUA																
2EB5ECT - COBERTURA EN EDUCACIÓN EN BACHILLERATO TECNOLÓGICO																


 Responsable del Ente Público
Prof. José Alfredo Chávez Ruiz
 Director General Estatal

GOBIERNO DEL ESTADO DE CHIHUAHUA
SEGUIMIENTO A LA MATRIZ DE INDICADORES PARA RESULTADOS
 Mes de Enero del 2022

Ente Público: **Programa presupuestario**
 Definición del Programa: **407 - COLEGIO DE EDUCACION PROFESIONAL TECNICA DEL ESTADO DE CHIHUAHUA**
 Problema que atiende el Programa: **2E08C1 - COBERTURA EN EDUCACIÓN EN BACHILLERATO TECNOLÓGICO**
 Descripción: **Organizar las oportunidades de ingreso, permanencia y culminación de Educación en Bachillerato Tecnológico, mediante acciones que permitan una formación educativa integral.**
 105531 - Atención a alumnas y alumnos en el subsistema educativo

Tipo	Descripción	Unidad de Medida Población		
		Total	Mujeres	Hombres
REFERENCIA	Jóvenes y adultos de 15 años y más que concluyen nivel alfabetización primaria y secundaria	236,127	99,902	136,225
NO AFECTADA	Jóvenes y adultos de 15 años y más que concluyen nivel alfabetización primaria y secundaria	192,645	81,709	110,936
POTENCIAL (AFECTADA)	Jóvenes adultos de 15 años o más	45,482	18,193	27,289
OBJETIVO	Alumnas y alumnos	9,000	3,600	5,400
POSTERGADA	Jóvenes adultos de 15 años o más	36,482	14,593	21,889
ATENIDA	Alumnas y alumnos	750	225	525

ALINEACIÓN A INSTRUMENTOS DE PLANEACION ESTRATEGICA
 E10372 - DESARROLLO HUMANO Y SOCIAL - EDUCACIÓN - DERECHOS HUMANOS E INCLUSIÓN SOCIAL
 Objetivos De Desarrollo Sostenible
 ODD4 - Garantizar una educación inclusiva, equitativa y de calidad y promover oportunidades de aprendizaje durante toda la vida para todos

Plan Estatal De Desarrollo
 E1-13 - Desarrollar ambientes escolares propicios que generen armonía social, con el fin de asegurar un alto logro educativo y la permanencia de las y los estudiantes en una formación educativa integral.

PRESUUESTO DEL PROGRAMA

Mensual	% de gasto / modificado	Autorizado	Modificado	Acumulado	% de gasto / modificado
256,316,234.33	0.00	256,316,234.33	256,316,234.33	256,316,234.33	0.00

Indicadores con avance	Indicadores sin avance	Indicadores sin avance - Con justificación
12	0	0

FUENTES DE FINANCIAMIENTO

Clave	Descripción	Origen	Porcentaje	Autorizado	Modificado	Gasto	Variación
1110199	RECURSOS DEL ESTADO 2022	RECURSOS PROPIOS	14.47%	37,091,774.33	37,091,774.33	.00	37,091,774.33
1118889	INGRESOS PARA UN FIN ESPECIFICO 2022	RECURSOS FISCALES	1.87%	4,792,426.00	4,792,426.00	.00	4,792,426.00
1489899	INGRESOS PROPIOS DE ENTIDADES PARAESTATALES 2022	INGRESOS PROPIOS	10.50%	26,915,687.00	26,915,687.00	.00	26,915,687.00
2833821	FONDO DE APORTACIONES PARA LA EDUCACION TECNOLÓGICA Y DE ADULTOS (FAETA) 2021	RECURSOS FEDERALES	0.00%	0.00	5,583,691.00	.00	5,583,691.00
2533599	FONDO DE APORTACIONES PARA LA EDUCACION TECNOLÓGICA Y DE ADULTOS (FAETA) 2022	RECURSOS FEDERALES	73.16%	187,516,345.00	181,932,654.00	.00	181,932,654.00
			106.00%	256,316,234.33	256,316,234.33	.00	256,316,234.33

GOBIERNO DEL ESTADO DE CHIHUAHUA
SEGUIMIENTO A LA MATRIZ DE INDICADORES PARA RESULTADOS
 Mes de Enero del 2022

Nivel / Referencia	Objetivos	Nombre del Indicador / Descripción del Indicador	Método de Cálculo	Tipo / Dimensión / Frecuencia / Trayectoria	Indicador	Fórmula / Variables de la Fórmula	Clasificación	Unidad de Medida	Método			Avances del Indicador			Medio de Verificación	Supuestos
									Valor Reprog.	Meta	Valor Logrado del mes	Av. Men.	Valor Logrado Acumulado	Av. Acu.		
FIN	Contribuir a la atención de alumnos y alumnas mediante la formación educativa integral, desarrollando ambientes escolares que generen armonía social.	Porcentaje de alumnas y alumnos atendidos en el subsistema educativo	FORCENTAJE	Estratégico Eficacia Anual ASCENDENTE	(TACT/ANNMS)*100	TACT = Total de alumnos inscritos en Colegio ACUMULADO de Educación en Bachillerato Tecnológico (Convale) / ANNMS = Total de alumnos inscritos en nivel medio superior en el estado de Chihuahua	ACUMULADO	Alumnas y alumnos	9,000.00	5.91	750.00	0.49	750.00	0.49	DOCUMENTO INTERNO- Dirección General Estatal---	
		Determina el porcentaje de alumnas y alumnos que ingresaron al Colegio de Educación en Bachillerato Tecnológico (Convale) con respecto a las estadísticas proporcionadas por la SEMS					CONSTANTE	Alumnas y alumnos	152,246.00		152,246.00		152,246.00			
Justificación : Observaciones :																
PROPOSITO	Jóvenes adultos de 15 años o más que ingresaron al sistema de formación educativa integral.	Variación porcentual de la cobertura de las y los inscritos en el subsistema educativo	VARIACION_POR CENTUAL	Estratégico Eficacia Anual ASCENDENTE	(AICEA/MTCA)*100	AICEA = Alumnos inscritos en el ciclo actual	ACUMULADO	Alumnas y alumnos	9,000.00	7.97	750.00	-91.00	750.00	-91.00	DOCUMENTO INTERNO- Dirección General Estatal---	
		Mide la variación porcentual de la cobertura de las y los inscritos en el subsistema educativo en relación de un año a otro.				MTCA = Matricula total del ciclo anterior	CONSTANTE	Alumnas y alumnos	8,336.00		8,336.00		8,336.00			
Justificación : El comparativo se realiza de un año a otro y en este mes aun no se tiene el corte final. Observaciones :																
COMPONENTE	Educación terminada por alumnos de media superior	Porcentaje de eficiencia terminal	FORCENTAJE	Gestión Eficacia Anual ASCENDENTE	(NAGCENAI/PEP)*100	NAGCE = Número de alumnos de la generación que concluyeron sus estudios	ACUMULADO	Alumnas y alumnos	2,000.00	52.60	166.00	4.37	166.00	4.37	DOCUMENTO INTERNO- Dirección General Estatal---	
		Mide el porcentaje de las y los alumnos que culminan la educación con respecto a los alumnos que ingresaron en el subsistema.				NAIPPEG = NAIPPEG = número de alumnos en el primer periodo de esa generación	CONSTANTE	Alumnas y alumnos	3,802.00		3,802.00		3,802.00			
Justificación : Observaciones :																
ACTIVIDAD	Educación no concluida	Variación porcentual de abandono escolar	VARIACION_POR CENTUAL	Gestión Eficacia Anual ASCENDENTE	(NAMPN / NAMS(PN-1))*100	NAMPN = Número de alumnos matriculados en el periodo N	ACUMULADO	Alumnas y alumnos	9,000.00	0.00	750.00	-91.67	750.00	-91.67	DOCUMENTO INTERNO- Dirección General Estatal---	
		Define el porcentaje de alumnos que abandonan sus estudios en el sistema educativo de acuerdo con los inscritos con respecto de un semestre a otro.				NAMS(PN-1) = Número de alumnos matriculados en el siguiente periodo N	CONSTANTE	Alumnas y alumnos	9,000.00		9,000.00		9,000.00			
Justificación : Observaciones :																

GOBIERNO DEL ESTADO DE CHIHUAHUA
SEGUIMIENTO A LA MATRIZ DE INDICADORES PARA RESULTADOS
Mes de Enero del 2022

Nivel / Referencia	Objetivos	Indicador	Tipo / Dimensión / Frecuencia / Trayectoria	Método de Cálculo	Nombre del Indicador / Descripción del Indicador	Clasificación	Unidad de Medida	Valor Proprog.	Meta	Avances del Indicador			Medio de Verificación	Supuestos
										Valor Logrado del mes	Av. Men.	Valor Logrado Acumulado		
COMPONENTE C02	Inscripciones que han incrementado la matrícula	Indicador	Gestión Anual ASCENDENTE	VARIACION_POR CENTUAL	Varación del crecimiento de la matrícula Mide el número de alumnos atendidos en Conalep contra el número de alumnos atendidos en el mismo sistema.	ACUMULADO	Alumnas y alumnos	9,000.00	7.97	750.00	-91.00	750.00	-91.00	DOCUMENTO INTERNO- Dirección General Estatal--
Justificación :														
Observaciones :														
ACTIVIDAD C0201	Ampliación de la oferta educativa secundaria	Indicador	Gestión Anual ASCENDENTE	VARIACION_POR CENTUAL	Varación porcentual de incremento de la matrícula Refleja el aumento de la matrícula de las y los jóvenes que ingresaron a Conalep con respecto al año anterior.	ACUMULADO	Alumnas y alumnos	9,000.00	7.97	750.00	-91.00	750.00	-91.00	DOCUMENTO INTERNO- Dirección General Estatal--
Justificación :														
Observaciones :														
COMPONENTE C03	Educación para egresados de secundaria	Indicador	Gestión Anual ASCENDENTE	PORCENTAJE	Porcentaje de absorción Mide el porcentaje de número de alumnas y alumnos que ingresaron a Conalep con respecto a la matrícula que proporcióna SEMS.	ACUMULADO	Alumnas y alumnos	4,000.00	2.75	333.00	0.23	333.00	0.23	DOCUMENTO INTERNO- Dirección General Estatal--
Justificación :														
Observaciones :														
ACTIVIDAD C0301	Difusión de oferta educativa de Conalep	Indicador	Gestión Anual ASCENDENTE	PORCENTAJE	Porcentaje de alumnas y alumnos egresados de secundaria contactados en campaña de promoción Difunde el porcentaje de alumnas que ingresan a Conalep con respecto a las secundarias visitadas.	ACUMULADO	Alumnas y alumnos	4,755.00	13.74	396.00	1.14	396.00	1.14	DOCUMENTO INTERNO- Dirección General Estatal--
Justificación :														
Observaciones :														
COMPONENTE C04	Títulos entregados alumnas y alumnos	Indicador	Gestión Anual ASCENDENTE	PORCENTAJE	Porcentaje de eficacia de titulación Mide el porcentaje de alumnas tituladas de acuerdo al periodo en que ingresaron.	ACUMULADO	Alumnas y alumnos	2,000.00	56.61	166.00	56.46	166.00	56.46	DOCUMENTO INTERNO- Dirección General Estatal--
Justificación :														
Observaciones :														

407 - COLEGIO DE EDUCACIÓN PROFESIONAL TÉCNICA DEL ESTADO DE CHIHUAHUA
2E958C1 - COBERTURA EN EDUCACIÓN EN BACHILLERATO TECNOLÓGICO

Indicador

Formúla / Variables de la Fórmula

$$\frac{(NAMPN/NAMPA)-1}{100}$$
 NAMPN = Número de alumnas matriculados en el periodo actual
 NAMPA = Número de alumnas matriculados en el periodo anterior

Formúla / Variables de la Fórmula

$$\frac{(TAACA/TAAPA)-1}{100}$$
 TAACA = Total de alumnas y alumnas inscritos en el ciclo actual
 TAAPA = Total de alumnas y alumnos inscritos en el periodo anterior

Formúla / Variables de la Fórmula

$$\frac{(NAMPN/NTESAJN)*100}{N}$$
 NAMPN = Número de alumnas y alumnos matriculados en el periodo N
 NTESAJN = Total de egresados de alumnas y alumnos en el área de influencia en el periodo N

Formúla / Variables de la Fórmula

$$\frac{(TACCP/ASV)*100}{ASV}$$
 TACCP = Total de alumnas captados con campañas de promoción
 ASV = Alumnas de secundarias visitadas

Formúla / Variables de la Fórmula

$$\frac{(NATPN/NALPN)*100}{N}$$
 NATPN = Número de alumnas y alumnos tituladas en el periodo N
 NALPN = Total de alumnas y alumnos que ingresaron en el periodo N


GOBIERNO DEL ESTADO DE CHIHUAHUA
SEGUIMIENTO A LA MATRIZ DE INDICADORES PARA RESULTADOS
Mes de Enero del 2022

487 - COLEGIO DE EDUCACION PROFESIONAL TECNICA DEL ESTADO DE CHIHUAHUA																
2E058C1 - COBERTURA EN EDUCACION EN BACHILLERATO TECNOLÓGICO																
Nivel / Referencia	Objetivos	Resumen Narrativo	Nombre del Indicador / Descripción del Indicador	Método de Cálculo	Tipo / Dimensión / Frecuencia / Trayectoria	Indicador	Fórmula / Variables de la Fórmula	Clasificación	Unidad de Medida	Meta			Avance del Indicador		Medio de Verificación	Supuestos
										Valor Reprog.	Meta	Valor Logrado del mes	Av. Men.	Valor Logrado Acumulado		

Observaciones Generales del Programa Presupuestario en el Periodo

En algunos casos se encuentra como valores constantes y son metas por lo que no se pudieron modificar en el seguimiento y deberá solicitarse una reprogramación.

Responsable del Programa



Lic. Oscar Mantel Sandoval Aldana
 Subdirector de Administración y Presupuesto

GOBIERNO DEL ESTADO DE CHIHUAHUA
 SEGUIMIENTO A LA MATRIZ DE INDICADORES PARA RESULTADOS
 Mes de Enero del 2022

407 - COLEGIO DE EDUCACIÓN PROFESIONAL TÉCNICA DEL ESTADO DE CHIHUAHUA													
2E151C1 - CALIDAD EN LOS SERVICIOS DE EDUCACIÓN EN BACHILLERATO TECNOLÓGICO													
Nivel / Referencia	Objetivos	Nombre del Indicador / Descripción del Indicador	Método de Cálculo	Tipo / Dimensión / Frecuencia/Traectoria	Indicador	Fórmula / Variables de la Fórmula	Clasificación	Unidad de Medida	Meta			Medio de Verificación	Supuestos
									Valor Reprog.	Meta	Valor Logrado del mes		


ACTIVIDAD C0401	Atención a empresas con cursos y/o certificaciones	Porcentaje de empresas atendidas con cursos y/o certificaciones	PORCENTAJE	Gestión Eficiencia Anual ASCENDENTE	(TEAPN/TEAPA)*100	TEAPN = Total de empresas atendidas en el periodo N actual TEAPA = Total de empresas atendidas en el periodo anterior	ACUMULADO	Empresas	40.00	173.91	0.00	0.00	0.00	0.00	DOCUMENTO INTERNO- Dirección General Estatal---
Justificación	: Aun no se cuenta con el dato por parte del área correspondiente.														
Observaciones:															

COMPONENTE C05	Emples otorgado a egresados y egresados	Porcentaje de egresados otorgados	PORCENTAJE	Gestión Eficiencia Anual ASCENDENTE	(NAECM/NTE)*100	NAECM = número de alumnos egresado colocados en el mercado laboral NTE = número total de egresados	ACUMULADO	Alumnos y alumnos	207.00	11.19	0.00	0.00	0.00	0.00	DOCUMENTO INTERNO- Dirección General Estatal---
Justificación	: No se cuenta con el dato por parte del área correspondiente														
Observaciones:															

ACTIVIDAD C0501	Proyectos diseñados	Porcentaje de proyectos técnicos diseñados para ser colocados en el mercado laboral regional	PORCENTAJE	Gestión Eficiencia Anual ASCENDENTE	(TAITT/TAE)*100	TAITT = Total de alumnos inscritos en proyectos técnicos TAE = Total de alumnos egresados en periodo N	ACUMULADO	Alumnos y alumnos	1,850.00	100.00	0.00	0.00	0.00	0.00	DOCUMENTO INTERNO- Dirección General Estatal---
Justificación	: No se cuenta con el dato por el área correspondiente.														
Observaciones:															

Observaciones Generales del Programa Presupuestario en el Periodo
 Se llenan que realizar algunas reprogramaciones debido a que los valores constantes se encuentran como metas principalmente en el denominador.

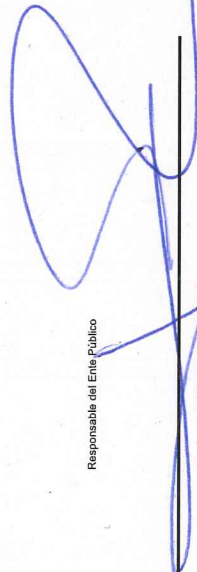
Responsable del Programa


 Lic. Oscar Manuel Sandoval Aldana
 Subdirector de Administración y Presupuesto

GOBIERNO DEL ESTADO DE CHIHUAHUA
SEGUIMIENTO A LA MATRIZ DE INDICADORES PARA RESULTADOS
 Mes de Enero del 2022

407 - COLEGIO DE EDUCACION PROFESIONAL TECNICA DEL ESTADO DE CHIHUAHUA												
2E151C1 - CALIDAD EN LOS SERVICIOS DE EDUCACION EN BACHILLERATO TECNOLÓGICO												
Nivel / Referencia	Objetivos	Resumen Narrativo	Nombre del Indicador / Descripción del Indicador	Método de Cálculo	Tipo / Dimensión / Frecuencia / Trayectoria	Indicador			Meta			Supuestos
						Fórmula / Variables de la Fórmula	Clasificación	Unidad de Medida	Valor Reprog.	Meta	Valor Logrado del mes	
Avance del Indicador		Valor Logrado Acumulado		Av. Men.		Av. Acu.		Medio de Verificación				

Responsable del Ente Público


 Prof. José Alfredo Chávez Ruiz
 Director General Estatal