

**GOBIERNO DEL ESTADO DE CHIHUAHUA**  
**SEGUIMIENTO A LA MATRIZ DE INDICADORES PARA RESULTADOS**  
 Mes de Diciembre del 2021

Ente Público	<b>407 - COLEGIO DE EDUCACION PROFESIONAL TECNICA DEL ESTADO DE CHIHUAHUA</b>
Programa presupuestario	<b>2E058C1 - COBERTURA EN EDUCACIÓN EN BACHILLERATO TECNOLÓGICO</b>
Definición del Programa	Otorgar las oportunidades de ingreso, permanencia y culminación escolar a las y los estudiantes de Educación en Bachillerato Tecnológico, mediante acciones que permitan una formación educativa integral.
Problema que atiende el Programa	1787 - Atención a alumnas y alumnos en el subsistema educativo

POBLACIONES						
Tipo	Descripción	Unidad de Medida	Población	Total	Mujeres	Hombres
REFERENCIA	Jóvenes y adultos de 15 años y más que concluyen nivel alfabetización primaria y secundaria	Jóvenes y adultos de 15 años y más que concluyen nivel alfabetización primaria y secundaria		238,127	99,902	138,225
NO AFECTADA	Jóvenes y adultos de 15 años y más que concluyen nivel alfabetización primaria y secundaria	Jóvenes y adultos de 15 años y más que concluyen nivel alfabetización primaria y secundaria		192,355	77,318	115,037
POTENCIAL (AFECTADA)	Jóvenes adultos de 15 años o más	Jóvenes adultos de 15 años o más		45,772	22,584	23,188
OBJETIVO	Alumnas y alumnos	Alumnas y alumnos		7,800	3,218	4,582
POSTERGADA	Jóvenes adultos de 15 años o más	Jóvenes adultos de 15 años o más		37,972	19,366	18,606
ATENDIDA	Alumnas y alumnos	Alumnas y alumnos		7,800	3,416	4,384

ALINEACIÓN A INSTRUMENTOS DE PLANEACIÓN ESTRATÉGICA	
Eje rector - Tema - Eje Transversal	<b>E103T2 - DESARROLLO HUMANO Y SOCIAL - EDUCACIÓN - DERECHOS HUMANOS E INCLUSIÓN SOCIAL</b>
	<b>Objetivos De Desarrollo Sostenible</b>
OBJETIVO	OD04 - Garantizar una educación inclusiva, equitativa y de calidad y promover oportunidades de aprendizaje durante toda la vida para todos
	<b>Plan Nacional De Desarrollo</b>
TEMA	E203 - Derecho a la educación
	<b>Plan Estatal De Desarrollo</b>
OBJETIVO	E1---13 - Desarrollar ambientes escolares propicios que generen armonía social, con el fin de asegurar un alto logro educativo y la permanencia de las y los estudiantes en una formación educativa integral.

PRESUPUESTO DEL PROGRAMA							
Mensual				Acumulado			
Autorizado	Modificado	Gasto	% de gasto / modificado	Autorizado	Modificado	Gasto	% de gasto / modificado
288,024,594.66	288,024,756.03	187,871,074.77	65.23	288,024,594.66	288,024,756.03	282,837,785.23	98.20

INDICADORES DEL PROGRAMA				
Total de indicadores en el año	Indicadores con avance programado en el periodo	Indicadores con avance	Indicadores sin avance	Indicadores sin avance - Con justificación
13	0	12	1	1

**GOBIERNO DEL ESTADO DE CHIHUAHUA**  
**SEGUIMIENTO A LA MATRIZ DE INDICADORES PARA RESULTADOS**  
**Mes de Diciembre del 2021**

<b>Ente Público</b>	<b>407 - COLEGIO DE EDUCACION PROFESIONAL TECNICA DEL ESTADO DE CHIHUAHUA</b>
<b>Programa presupuestario</b>	<b>2E058C1 - COBERTURA EN EDUCACIÓN EN BACHILLERATO TECNOLÓGICO</b>
<b>Definición del Programa</b>	Otorgar las oportunidades de ingreso, permanencia y culminación escolar a las y los estudiantes de Educación en Bachillerato Tecnológico, mediante acciones que permitan una formación educativa integral.
<b>Problema que atiende el Programa</b>	1787 - Atención a alumnas y alumnos en el subsistema educativo

FUENTES DE FINANCIAMIENTO									
Clave	Descripción	Origen	Interrelaciones	Porcentaje	Autorizado	Modificado	Gasto	Variación	
1110121	RECURSOS DEL ESTADO 2021	RECURSOS FISCALES	2E058C1 - COBERTURA EN EDUCACIÓN EN BACHILLERATO TECNOLÓGICO	18.98%	54,669,896.02	54,669,896.02	54,669,896.02	.00	
1489821	INGRESOS PROPIOS DE ENTIDADES PARAESTATALES 2021	INGRESOS PROPIOS	2E058C1 - COBERTURA EN EDUCACIÓN EN BACHILLERATO TECNOLÓGICO	10.46%	30,126,944.64	30,126,944.64	30,126,944.64	.00	
2533520	FONDO DE APORTACIONES PARA LA EDUCACION TECNOLOGICA Y DE ADULTOS (FAETA) 2020	RECURSOS FEDERALES	2E058C1 - COBERTURA EN EDUCACIÓN EN BACHILLERATO TECNOLÓGICO	0.00%	0.00	5,186,970.80	.00	5,186,970.80	
2533521	FONDO DE APORTACIONES PARA LA EDUCACION TECNOLOGICA Y DE ADULTOS (FAETA) 2021	RECURSOS FEDERALES	2E058C1 - COBERTURA EN EDUCACIÓN EN BACHILLERATO TECNOLÓGICO	70.56%	203,227,754.00	198,040,944.57	198,040,944.57	.00	
<b>Total de presupuesto</b>				<b>100.00%</b>	<b>288,024,594.66</b>	<b>286,024,756.03</b>	<b>282,837,785.23</b>	<b>5,186,970.80</b>	



**GOBIERNO DEL ESTADO DE CHIHUAHUA**  
**SEGUIMIENTO A LA MATRIZ DE INDICADORES PARA RESULTADOS**  
 Mes de Diciembre del 2021

407 - COLEGIO DE EDUCACION PROFESIONAL TECNICA DEL ESTADO DE CHIHUAHUA																
2E058C1 - COBERTURA EN EDUCACIÓN EN BACHILLERATO TECNOLÓGICO																
Objetivos		Indicador						Meta		Avances del Indicador				Medio de Verificación		Supuestos
Nivel / Referencia	Resumen Narrativo	Nombre del Indicador / Descripción del Indicador	Método de Cálculo	Tipo / Dimensión / Frecuencia/Traectoria	Fórmula / Variables de la Fórmula	Clasificación	Unidad de Medida	Valor Regrog.	Meta	Valor Logrado del mes	Av. Men.	Valor Logrado Acumulado	Av. Acu.	Medio de Verificación	Supuestos	
FIN	Contribuir a la atención de alumnas y alumnos mediante la formación educativa integral, desarrollando ambientes escolares que generen armonía social.	Porcentaje de alumnas y alumnos atendidos en el subsistema educativo  Determina el porcentaje de alumnas y alumnos que ingresaron al Colegio de Educación en Bachillerato Tecnológico (Conalep) con respecto a las estadísticas proporcionadas por la SEMS	PORCENTAJE	Estratégico Eficacia Anual ASCENDENTE	(TAIC/TAINMS)*100  TAIC = Total de alumnas inscritas en Colegio de Educación en Bachillerato Tecnológico (Conalep) TAINMS = Total de alumnas inscritas en nivel medio superior en el estado de Chihuahua	ACUMULADO  CONSTANTE	Alumnas y alumnos  Alumnas y alumnos	7,800.00  160,447.00	4.86  4.86	0.00  160,447.00	0.00  160,447.00	7,800.00  160,447.00	4.86  4.86	DOCUMENTO INTERNO- Dirección General Estatal-SIN RESP-0-SIN RESP-SIN RESP		
Justificación : En el mes de octubre se cumple la meta																
Observaciones : En el mes de octubre se cumple la meta																
PROPOSITO	Jóvenes adultos de 15 años o más tienen oportunidades de una formación educativa integral.	Variación porcentual de alumnas y alumnos atendidos en el subsistema educativo  Mide la variación porcentual de la cobertura de las y los jóvenes estudiantiles inscritos en relación de un año a otro.	VARIACION_POR CENTUAL	Estratégico Eficacia Anual ASCENDENTE	((AICEA/MTCA)-1)*100  AICEA = Alumnos inscritos en el ciclo actual MTCA = Matricula total del ciclo anterior	ACUMULADO  CONSTANTE	Alumnas y alumnos  Alumnas y alumnos	7,800.00  7,601.00	2.62  2.62	0.00  7,601.00	-100.00  7,601.00	7,800.00  7,601.00	2.62  2.62	DOCUMENTO INTERNO- Dirección General Estatal-SIN RESP-0-SIN RESP-SIN RESP		
Justificación : Se cumple la meta en el mes de octubre																
Observaciones : Se cumple la meta en el mes de octubre																
COMPONENTE C01	Educación terminada por alumnos de media superior	Porcentaje de eficiencia terminal  Mide el porcentaje de las y los alumnos que culminan la educación media superior con respecto a los alumnos que ingresaron en el subsistema.	PORCENTAJE	Gestión Eficiencia Anual ASCENDENTE	(NAGCE/NAIPPEG)*100  NAGCE = Número de alumnos de la generación que concluyeron sus estudios NAIPPEG = NAIPPEG= número de alumnos inscritos en el primer período de esa generación	ACUMULADO  CONSTANTE	Alumnas y alumnos  Alumnas y alumnos	1,950.00  3,667.00	53.18  53.18	204.00  3,667.00	5.56  3,667.00	1,950.00  3,667.00	53.18  53.18	DOCUMENTO INTERNO- Dirección General Estatal-SIN RESP-0-SIN RESP-SIN RESP		
Justificación : La eficiencia terminal es en base a como los alumnos realizan sus practicas y servicio social																
Observaciones : La eficiencia terminal es en base a como los alumnos realizan sus practicas y servicio social																
ACTIVIDAD C0101	Educación no concluida	Variación porcentual de abandono escolar  Define el porcentaje de alumnos que no terminan sus estudios en el sistema educativo de acuerdo con los inscritos con respecto de un semestre a otro.	VARIACION_POR CENTUAL	Gestión Eficiencia Anual ASCENDENTE	(NAMpN / NAMSpn-1)*100  NAMpN = Número de alumnos matriculados en el periodo N NAMSpn = Número de alumnos matriculados en el siguiente periodo N	ACUMULADO  CONSTANTE	Alumnas y alumnos  Alumnas y alumnos	8,863.00  7,800.00	13.63  13.63	235.00  7,800.00	-96.99  7,800.00	8,863.00  7,800.00	13.63  13.63	DOCUMENTO INTERNO- Dirección General Estatal-SIN RESP-0-SIN RESP-SIN RESP		
Justificación : La meta eran 7800 alumnos sin embargo para el semestre 1.2021 se tuvo 8628 alumnos y en el semestre 1.2122 8336 alumnos; por lo que se registro la meta alcanzada en el periodo 2021 siendo 8628 alumnos.																
Observaciones : La meta eran 7800 alumnos sin embargo para el semestre 1.2021 se tuvo 8628 alumnos y en el semestre 1.2122 8336 alumnos; por lo que se registro la meta alcanzada en el periodo 2021 siendo 8628 alumnos.																

**GOBIERNO DEL ESTADO DE CHIHUAHUA**  
**SEGUIMIENTO A LA MATRIZ DE INDICADORES PARA RESULTADOS**  
**Mes de Diciembre del 2021**

407 - COLEGIO DE EDUCACION PROFESIONAL TECNICA DEL ESTADO DE CHIHUAHUA																
2E058C1 - COBERTURA EN EDUCACIÓN EN BACHILLERATO TECNOLÓGICO																
Objetivos		Indicador						Meta		Avances del Indicador				Medio de Verificación		Supuestos
Nivel / Referencia	Resumen Narrativo	Nombre del Indicador / Descripción del Indicador	Método de Cálculo	Tipo / Dimensión / Frecuencia/Traectoria	Fórmula / Variables de la Fórmula	Clasificación	Unidad de Medida	Valor Reprog.	Meta	Valor Logrado del mes	Av. Men.	Valor Logrado Acumulado	Av. Acu.			
<b>COMPONENTE C02</b>	Inscripciones que han incrementado la matrícula	Variación del crecimiento de la matrícula	VARIACION_POR CENTUAL	Gestión Eficacia Anual ASCENDENTE	$((NAMPn/NAMPa)-1)*100$ NAMPn = Número de alumnos matriculados en el periodo actual NAMPa = Número de alumnos matriculados en el periodo anterior	ACUMULADO CONSTANTE	Alumnas y alumnos Alumnas y alumnos	7,800.00 7,601.00	2.62	7,800.00 7,601.00	2.62	7,800.00 7,601.00	2.62	DOCUMENTO INTERNO- Dirección General Estatal-SIN RESP-0-SIN RESP-SIN RESP		
Justificación : Los alumnos fueron matriculados en meses anteriores																
Observaciones : Los alumnos fueron matriculados en meses anteriores																
<b>ACTIVIDAD C0201</b>	Ampliación de la oferta educativa	Variación porcentual de incremento de la matrícula	VARIACION_POR CENTUAL	Gestión Eficiencia Anual ASCENDENTE	$(TAAICA/TAAIPA-1)*100$ TAAICA = Total de alumnas y alumnas inscritos en el ciclo actual TAAIPA = Total de alumnas y alumnas inscritos en el periodo anterior	ACUMULADO CONSTANTE	Alumnas y alumnos Alumnas y alumnos	7,800.00 7,601.00	2.62	7,800.00 7,601.00	2.62	7,800.00 7,601.00	2.62	DOCUMENTO INTERNO- Dirección General Estatal-SIN RESP-0-SIN RESP-SIN RESP		
Justificación : 1.2021 matriculados 8628 1.2122 matriculados 8336																
Observaciones : 1.2021 matriculados 8628 1.2122 matriculados 8336																
<b>COMPONENTE C03</b>	Educación para egresados de secundaria	Porcentaje de absorción	PORCENTAJE	Gestión Eficacia Anual ASCENDENTE	$(NAMPn/TESApn)*100$ NAMPn = Número de alumnos y alumnas matriculados en el plantel durante el periodo N TESApn = Total de egresados de secundaria en el área de influencia en el periodo N	ACUMULADO CONSTANTE	Alumnas y alumnos Alumnas y alumnos	3,955.00 42,032.00	9.41	3,955.00 42,032.00	9.41	3,955.00 42,032.00	9.41	DOCUMENTO INTERNO- Dirección General Estatal-SIN RESP-0-SIN RESP-SIN RESP		
Justificación : Alumnos que ingresaron a primer semestre																
Observaciones : Alumnos que ingresaron a primer semestre																
<b>ACTIVIDAD C0301</b>	Difusión de oferta educativa de Conalep	Porcentaje de alumnas y alumnos egresados de secundaria contactados en campaña de promoción	PORCENTAJE	Gestión Eficiencia Anual ASCENDENTE	$(TACCP/ASV)*100$ TACCP = Total de alumnos captados con campañas de promoción ASV = Alumnos de secundarias visitadas	ACUMULADO CONSTANTE	Alumnas y alumnos Alumnas y alumnos	3,955.00 33,000.00	11.98	3,955.00 33,000.00	11.98	3,955.00 33,000.00	11.98	DOCUMENTO INTERNO- Dirección General Estatal-SIN RESP-0-SIN RESP-SIN RESP		
Justificación : Alumnos inscritos en primer semestre 2021																
Observaciones : Alumnos inscritos en primer semestre 2021																
<b>COMPONENTE C04</b>	Títulos entregados alumnas y alumnos	Porcentaje de eficacia de titulación	PORCENTAJE	Gestión Eficiencia Semestral ASCENDENTE	$(NATpN/TAIpN)*100$ NATpN = Numero de alumnas y alumnas que se titulan en el periodo N TAIpN = Total de alumnas y alumnas que ingresaron en el periodo N	ACUMULADO CONSTANTE	Alumnas y alumnos Alumnas y alumnos	1,800.00 3,667.00	49.09	1,527.00 3,667.00	41.64	1,527.00 3,667.00	41.64	DOCUMENTO INTERNO- Dirección General Estatal-SIN RESP-0-SIN RESP-SIN RESP		
Justificación : Alumnos inscritos en primer semestre 2021																
Observaciones : Alumnos inscritos en primer semestre 2021																

**GOBIERNO DEL ESTADO DE CHIHUAHUA**  
**SEGUIMIENTO A LA MATRIZ DE INDICADORES PARA RESULTADOS**  
 Mes de Diciembre del 2021

407 - COLEGIO DE EDUCACION PROFESIONAL TECNICA DEL ESTADO DE CHIHUAHUA															
2E058C1 - COBERTURA EN EDUCACION EN BACHILLERATO TECNOLÓGICO															
Objetivos		Indicador						Meta		Avances del Indicador				Medio de Verificación	Supuestos
Nivel / Referencia	Resumen Narrativo	Nombre del Indicador / Descripción del Indicador	Método de Cálculo	Tipo / Dimensión / Frecuencia/Trayectoria	Fórmula / Variables de la Fórmula	Clasificación	Unidad de Medida	Valor Reprog.	Meta	Valor Logrado del mes	Av. Men.	Valor Logrado Acumulado	Av. Acu.		
Justificación : Al momento se han realizado el trámite de 1746 certificados y 1527 Títulos de Profesional Técnico Bachiller en 22 especialidades.															
Observaciones : Es importante mencionar que algunos egresados no han concluido con su servicio social y/o prácticas profesionales requisito indispensable para titulación y durante este periodo no se tramitaron Certificados y Títulos por la actualización de las firmas electrónicas de los nuevos directores de planteles.															
ACTIVIDAD C0401	Títulos entregados	Porcentaje de alumnas y alumnos titulados	PORCENTAJE	Gestión Eficiencia Semestral ASCENDENTE	(TATpN/MT)*100 TATpN = Total de alumnos con título en periodo n MT = Matricula total	ACUMULADO	Alumnas y alumnos	3,000.00	38.46	1,527.00	19.58	1,527.00	19.58		DOCUMENTO INTERNO- Dirección General Estatal-SIN RESP-0-SIN RESP-SIN RESP
Justificación : Es importante mencionar que algunos egresados no han concluido con su servicio social y/o prácticas profesionales requisito indispensable para titulación y durante este periodo no se tramitaron Certificados y Títulos por la actualización de las firmas electrónicas de los nuevos directores de planteles.															
Observaciones : Al momento se han realizado el trámite de 1746 certificados y 1527 Títulos de Profesional Técnico Bachiller en 22 especialidades.															
COMPONENTE C05	Becas Benito Juárez entregadas	Porcentaje de alumnos beneficiados con beca	PORCENTAJE	Gestión Eficiencia Anual ASCENDENTE	(TABpN/MTAA)*100 TABpN = Total de alumnos becados en el periodo N MTAA = Matricula Total de alumnas y alumnos	ACUMULADO	Alumnas y alumnos	7,800.00	100.00	7,800.00	100.00	7,800.00	100.00		DOCUMENTO INTERNO- Dirección General Estatal-SIN RESP-0-SIN RESP-SIN RESP
Justificación : 100% alumnos con beca															
Observaciones : 100% alumnos con beca															
ACTIVIDAD C0501	Becas entregadas	Porcentaje de permanencia escolar de la población beneficiada con beca Conalep	PORCENTAJE	Gestión Eficiencia Semestral REGULAR CONSTANTE	(TABNipN/TABP)*100 TABNipN = Total de alumnos becados de nuevo ingreso en el periodo N TABP = Total de alumnos becados en el periodo siguiente a su ingreso	ACUMULADO	Alumnas y alumnos	3,955.00	100.00	3,955.00	100.00	3,955.00	100.00		DOCUMENTO INTERNO- Dirección General Estatal-SIN RESP-0-SIN RESP-SIN RESP
Justificación : 100% alumnos becados															
Observaciones : 100% alumnos becados															
ACTIVIDAD C0502	Becas entregadas Benito Juárez	Porcentaje de cobertura de becados por beca Benito Juárez	PORCENTAJE	Gestión Eficiencia Anual ASCENDENTE	(TABC/NTAAM)*100 TABC = Total de alumnos becados en Conalep NTAAM = Numero Total de alumnas y alumnos matriculados	ACUMULADO	Alumnas y alumnos	7,800.00	100.00	7,800.00	100.00	7,800.00	100.00		DOCUMENTO INTERNO- Dirección General Estatal-SIN RESP-0-SIN RESP-SIN RESP
Justificación : 100% alumnos becados															
Observaciones : 100% alumnos becados															

**GOBIERNO DEL ESTADO DE CHIHUAHUA**  
**SEGUIMIENTO A LA MATRIZ DE INDICADORES PARA RESULTADOS**  
**Mes de Diciembre del 2021**


407 - COLEGIO DE EDUCACION PROFESIONAL TECNICA DEL ESTADO DE CHIHUAHUA															
2E058C1 - COBERTURA EN EDUCACIÓN EN BACHILLERATO TECNOLÓGICO															
Objetivos		Indicador						Meta		Avances del Indicador				Medio de Verificación	Supuestos
Nivel / Referencia	Resumen Narrativo	Nombre del Indicador / Descripción del Indicador	Método de Cálculo	Tipo / Dimensión / Frecuencia/Trayectoria	Fórmula / Variables de la Fórmula	Clasificación	Unidad de Medida	Valor Reprog.	Meta	Valor Logrado del mes	Av. Men.	Valor Logrado Acumulado	Av. Acu.		

**Observaciones Generales del Programa Presupuestario en el Periodo**

En el de titulación no se cumple al 100% debido a lo siguiente:  
 Es importante mencionar que algunos egresados no han concluido con su servicio social y/o prácticas profesionales requisito indispensable para titulación y durante este periodo no se tramitaron Certificados y Títulos por la actualización de las firmas electrónicas de los nuevos directores de planteles.

Responsable del Programa

Responsable del Ente Público



Prof. José Alfredo Chávez Ruiz  
 Director General Estatal



**GOBIERNO DEL ESTADO DE CHIHUAHUA**  
**SEGUIMIENTO A LA MATRIZ DE INDICADORES PARA RESULTADOS**  
 Mes de Diciembre del 2021

Ente Público	<b>407 - COLEGIO DE EDUCACION PROFESIONAL TECNICA DEL ESTADO DE CHIHUAHUA</b>
Programa presupuestario	<b>2E151C1 - CALIDAD EN LOS SERVICIOS DE EDUCACION EN BACHILLERATO TECNOLÓGICO</b>
Definición del Programa	Orientar acciones y proyectos que permitan la correcta prestación del servicio de Educación en Bachillerato Tecnológico, con equidad y perspectiva de género, mediante la aplicación de un modelo de calidad que permita a los egresados la continuación de los estudios de nivel superior y/o la inserción laboral esperada por los sectores productivos, sociales y gubernamentales.
Problema que atiende el Programa	1788 - Índice de logro educativo en Educación Media Superior

POBLACIONES						
Tipo	Descripción	Unidad de Medida	Población	Total	Mujeres	Hombres
REFERENCIA	Jóvenes y adultos de 15 años y más que concluyen nivel alfabetización primaria y secundaria	Jóvenes y adultos de 15 años y más que concluyen nivel alfabetización primaria y secundaria		238,127	99,902	138,225
NO AFECTADA	Jóvenes y adultos de 15 años y más que concluyen nivel alfabetización primaria y secundaria	Jóvenes y adultos de 15 años y más que concluyen nivel alfabetización primaria y secundaria		192,355	77,318	115,037
POTENCIAL (AFECTADA)	Jóvenes adultos de 15 años o más	Jóvenes adultos de 15 años o más		45,772	22,584	23,188
OBJETIVO	Alumnas y alumnos	Alumnas y alumnos		7,800	3,218	4,582
POSTERGADA	Jóvenes adultos de 15 años o más	Jóvenes adultos de 15 años o más		37,972	19,366	18,606
ATENDIDA	Alumnas y alumnos	Alumnas y alumnos		7,800	3,143	4,657

ALINEACIÓN A INSTRUMENTOS DE PLANEACIÓN ESTRATÉGICA	
Eje rector - Tema - Eje Transversal	E103T2 - DESARROLLO HUMANO Y SOCIAL - EDUCACIÓN - DERECHOS HUMANOS E INCLUSIÓN SOCIAL
Objetivos De Desarrollo Sostenible	
OBJETIVO	OD04 - Garantizar una educación inclusiva, equitativa y de calidad y promover oportunidades de aprendizaje durante toda la vida para todos
Plan Nacional De Desarrollo	
TEMA	E203 - Derecho a la educación
Plan Estatal De Desarrollo	
OBJETIVO	E1—13 - Desarrollar ambientes escolares propicios que generen armonía social, con el fin de asegurar un alto logro educativo y la permanencia de las y los estudiantes en una formación educativa integral.

PRESUPUESTO DEL PROGRAMA							
Mensual				Acumulado			
Autorizado	Modificado	Gasto	% de gasto / modificado	Autorizado	Modificado	Gasto	% de gasto / modificado
1,373,046.36	1,373,046.36	1,373,046.36	100.00	1,373,046.36	1,373,046.36	1,373,046.36	100.00

INDICADORES DEL PROGRAMA				
Total de indicadores en el año	Indicadores con avance programado en el periodo	Indicadores con avance	Indicadores sin avance	Indicadores sin avance - Con justificación
12	0	11	1	1

FUENTES DE FINANCIAMIENTO								
Clave	Descripción	Origen	Interrelaciones	Porcentaje	Autorizado	Modificado	Gasto	Variación
1489821	INGRESOS PROPIOS DE ENTIDADES PARAESTATALES 2021	INGRESOS PROPIOS 2E151C1 - CALIDAD EN LOS SERVICIOS DE EDUCACION EN BACHILLERATO TECNOLÓGICO		100.00%	1,373,046.36	1,373,046.36	1,373,046.36	.00
Total de presupuesto				100.00%	1,373,046.36	1,373,046.36	1,373,046.36	.00

**GOBIERNO DEL ESTADO DE CHIHUAHUA**  
**SEGUIMIENTO A LA MATRIZ DE INDICADORES PARA RESULTADOS**  
**Mes de Diciembre del 2021**

407 - COLEGIO DE EDUCACION PROFESIONAL TECNICA DEL ESTADO DE CHIHUAHUA																
2E151C1 - CALIDAD EN LOS SERVICIOS DE EDUCACION EN BACHILLERATO TECNOLÓGICO																
Objetivos		Indicador						Meta		Avances del Indicador				Medio de Verificación		Supuestos
Nivel / Referencia	Resumen Narrativo	Nombre del Indicador / Descripción del Indicador	Método de Cálculo	Tipo / Dimensión / Frecuencia/Trajectoria	Fórmula / Variables de la Fórmula	Clasificación	Unidad de Medida	Valor Reprog.	Meta	Valor Logrado del mes	Av. Men.	Valor Logrado Acumulado	Av. Acu.			
FIN	Contribuir a elevar el logro educativo mediante competencias adquiridas a lo largo de su trayectoria escolar para incrementar el índice de la educación media superior a nivel nacional.	Porcentaje del logro educativo en educación media superior  Mide el logro educativo de la educación media superior que representa el Colegio de Educación en Bachillerato Tecnológico (Conalep) estatal en comparación con la educación media superior nacional	PORCENTAJE	Estratégico Eficacia Anual ASCENDENTE	((LEAEMSCE/LEAEMSN))*100  LEAEMSCE = Logro Educativo de la Educación Media Superior Colegio Estatal LEAEMSN = Logro Educativo de la Educación Media Superior Colegio Nacional	CONSTANTE	Alumnas y alumnos	7,800.00	0.15	7,800.00	0.15	7,800.00	0.15	DOCUMENTO INTERNO- Dirección General Estatal-SIN RESP-0-SIN RESP-SIN RESP		
Justificación : Logro educativo estatal																
Observaciones : Logro educativo estatal																
PROPOSITO	Las y los jóvenes que cursan la educación media superior incrementan el índice de logro educativo en educación media superior	Variación porcentual del logro educativo en educación media superior  Mide la variación porcentual del resultado de la evaluación educativa nacional en educación media superior en el ciclo actual (T1) en relación al resultado del ciclo anterior(T)	VARIACION_POR CENTUAL	Estratégico Eficacia Anual ASCENDENTE	((REENEMS/RCEA)-1)*100  REENEMS = Resultado de la evaluación educativa nacional en educación media superior en el ciclo actual RCEA = Resultado del ciclo anterior	ACUMULADO	Alumnas y alumnos	7,800.00	2.62	0.00	-100.00	7,800.00	2.62	DOCUMENTO INTERNO- Dirección General Estatal-SIN RESP-0-SIN RESP-SIN RESP		
Justificación : Media nacional																
Observaciones : Media nacional																
COMPONENTE C01	Estudios realizados en programas de calidad	Porcentaje de alumnos que estudian en programas de calidad  Indica el porcentaje de alumnos que estudian en sistemas de calidad con respecto al total de los alumnos en los 8 planteles	PORCENTAJE	Estratégico Eficacia Anual ASCENDENTE	(TAMPSC/MT)*100  TAMPSC = Total de alumnos matriculados en planteles con sistemas de calidad MT = Matricula Total	CONSTANTE	Alumnas y alumnos	7,800.00	100.00	7,800.00	100.00	7,800.00	100.00	DOCUMENTO INTERNO- Dirección General Estatal-SIN RESP-0-SIN RESP-SIN RESP		
Justificación : 1.2021 matrícula 8628 1.2122 matrícula 8336																
Observaciones : 1.2021 matrícula 8628 1.2122 matrícula 8336																
ACTIVIDAD C0101	Consolidación del Sistema de Gestión de Calidad en todas las unidades del Conalep	Porcentaje de centros de trabajo operando con sistema de calidad  Mide el total de planteles que trabajan con sistemas de calidad	PORCENTAJE	Gestión Eficiencia Anual ASCENDENTE	(TPTBSCPA/TPTBSPAN)*100  TPTBSCPA = Total de planteles que trabajan bajo un sistema de calidad en el periodo actual TPTBSPAN = Total de planteles que trabajan bajo un sistema de calidad en el periodo anterior	ACUMULADO	Planteles	8.00	100.00	0.00	0.00	8.00	100.00	DOCUMENTO INTERNO- Dirección General Estatal-SIN RESP-0-SIN RESP-SIN RESP		
Justificación : Total de 8 planteles																
Observaciones : Total de 8 planteles																



**GOBIERNO DEL ESTADO DE CHIHUAHUA**  
**SEGUIMIENTO A LA MATRIZ DE INDICADORES PARA RESULTADOS**  
**Mes de Diciembre del 2021**

407 - COLEGIO DE EDUCACION PROFESIONAL TECNICA DEL ESTADO DE CHIHUAHUA																
2E151C1 - CALIDAD EN LOS SERVICIOS DE EDUCACIÓN EN BACHILLERATO TECNOLÓGICO																
Objetivos		Indicador						Meta		Avances del Indicador				Medio de Verificación		Supuestos
Nivel / Referencia	Resumen Narrativo	Nombre del Indicador / Descripción del Indicador	Método de Cálculo	Tipo / Dimensión / Frecuencia/Traectoria	Fórmula / Variables de la Fórmula	Clasificación	Unidad de Medida	Valor Reprog.	Meta	Valor Logrado del mes	Av. Men.	Valor Logrado Acumulado	Av. Acu.			
<b>COMPONENTE C02</b>	<b>SNB incorporado en planteles</b>	<b>Porcentaje de planteles incorporados al SNB</b>	<b>PORCENTAJE</b>	<b>Estratégico Calidad Anual ASCENDENTE</b>	<b>(NPISNB/TP)*100</b>											
		Indica el porcentaje de planteles que se encuentran registrados en el Sistema Nacional de Bachillerato con respecto al total de planteles			NPISNB = Numero de Planteles incorporados al sistema nacional de bachillerato TP = Total de planteles	ACUMULADO	Planteles	8.00	100.00	6.00	75.00	6.00	75.00		DOCUMENTO INTERNO- Dirección General Estatal-SIN RESP-0-SIN RESP-SIN RESP	
Justificación : 6 Planteles incorporados																
Observaciones : 6 Planteles incorporados																
<b>ACTIVIDAD C0201</b>	<b>Participación de planteles en el SNB</b>	<b>Porcentaje de planteles incorporados al SNB</b>	<b>PORCENTAJE</b>	<b>Gestión Eficiencia Anual ASCENDENTE</b>	<b>NPSNB/TP</b>											
		Numero de planteles que cumplen su registro en el Sistema Nacional de Bachillerato			NPSNB = Numero de planteles en el SNB TP = Numero total de planteles	ACUMULADO	Planteles	8.00	1.00	6.00	0.75	6.00	0.75		DOCUMENTO INTERNO- Dirección General Estatal-SIN RESP-0-SIN RESP-SIN RESP	
Justificación : 6 Planteles incorporados																
Observaciones : 6 Planteles incorporados																
<b>COMPONENTE C03</b>	<b>Evaluación calificada para docentes</b>	<b>Porcentaje de docentes evaluados con calificación mínima aprobatoria</b>	<b>PORCENTAJE</b>	<b>Estratégico Calidad Anual ASCENDENTE</b>	<b>(NDECMSpN/TDDEpN)*100</b>											
		Docentes evaluados			NDECMSpN = Numero de docentes evaluados con calificación mínima satisfactoria en el periodo N TDDEpN = Total de docentes evaluados en el periodo N	ACUMULADO	Docente	3.00	0.52	3.00	0.52	3.00	0.52		DOCUMENTO INTERNO- Dirección General Estatal-SIN RESP-0-SIN RESP-SIN RESP	
Justificación : Docentes evaluados con mínima																
Observaciones : Docentes evaluados con mínima																
<b>ACTIVIDAD C0301</b>	<b>Actualización de cursos a docentes</b>	<b>Porcentaje de docentes capacitados en cursos de actualización</b>	<b>PORCENTAJE</b>	<b>Gestión Eficiencia Anual ASCENDENTE</b>	<b>(NDC/NTD)*100</b>											
		Docentes que realizan cursos de capacitación en relación al total de docentes			NDC = Numero de docentes capacitados NTD = Numero total de docentes	CONSTANTE	Docente	572.00	100.00	565.00	98.78	565.00	98.78		DOCUMENTO INTERNO- Dirección General Estatal-SIN RESP-0-SIN RESP-SIN RESP	
Justificación : Docentes capacitados 565																
Observaciones :																
<b>COMPONENTE C04</b>	<b>Cursos y certificaciones ofertados</b>	<b>Variación Porcentual de cursos y certificaciones</b>	<b>VARIACION_POR CENTUAL</b>	<b>Estratégico Calidad Anual ASCENDENTE</b>	<b>(NPCpN/NPCpA)*100</b>											
		Cantidad de personas certificadas en competencias laborales en relación al año anterior.			NPCpN = Numero de personas certificadas periodo N NPCpA = Numero de personas certificadas periodo anterior	ACUMULADO	Personas	271.00	105.45	250.00	97.28	250.00	97.28		DOCUMENTO INTERNO- Dirección General Estatal-SIN RESP-0-SIN RESP-SIN RESP	
						CONSTANTE	Personas	257.00		257.00		257.00				


**GOBIERNO DEL ESTADO DE CHIHUAHUA**  
**SEGUIMIENTO A LA MATRIZ DE INDICADORES PARA RESULTADOS**  
 Mes de Diciembre del 2021

407 - COLEGIO DE EDUCACION PROFESIONAL TECNICA DEL ESTADO DE CHIHUAHUA															
2E151C1 - CALIDAD EN LOS SERVICIOS DE EDUCACIÓN EN BACHILLERATO TECNOLÓGICO															
Objetivos		Indicador						Meta		Avances del Indicador				Medio de Verificación	Supuestos
Nivel / Referencia	Resumen Narrativo	Nombre del Indicador / Descripción del Indicador	Método de Cálculo	Tipo / Dimensión / Frecuencia/Traectoria	Fórmula / Variables de la Fórmula	Clasificación	Unidad de Medida	Valor Reprog.	Meta	Valor Logrado del mes	Av. Men.	Valor Logrado Acumulado	Av. Acu.		
Justificación : Personas certificadas															
Observaciones : Personas certificadas															
ACTIVIDAD C0401	Atención a empresas con cursos y-o certificaciones	Porcentaje de empresas atendidas con cursos y-o certificaciones	PORCENTAJE	Gestión Eficiencia Anual ASCENDENTE	(TEApN/TEApA)*100	ACUMULADO	Empresas	23.00	57.50	25.00	62.50	25.00	62.50	DOCUMENTO INTERNO- Dirección General Estatal-SIN RESP-0-SIN RESP-SIN RESP	
								40.00		40.00		40.00			
Justificación : Se tuvo mas atencion y subio el % de la meta ya que se considera las restricciones de la pandemia y por eso se fijo una meta menor.															
Observaciones : Se tuvo mas atencion y subio el % de la meta ya que se considera las restricciones de la pandemia y por eso se fijo una meta menor.															
COMPONENTE C05	Empleo otorgado a egresadas y egresados	Porcentaje de egresados empleados	PORCENTAJE	Gestión Eficiencia Anual ASCENDENTE	(NAECML/NTE)*100	ACUMULADO	Alumnas y alumnos	1,790.00	53.16	1,790.00	53.16	1,790.00	53.16	DOCUMENTO INTERNO- Dirección General Estatal-SIN RESP-0-SIN RESP-SIN RESP	
								3,367.00		3,367.00		3,367.00			
Justificación : Colocados en el medio laboral															
Observaciones : Colocados en el medio laboral															
ACTIVIDAD C0501	Proyectos diseñados	Porcentaje de proyectos técnicos diseñados para cubrir necesidades del mercado laboral regional	PORCENTAJE	Gestión Eficiencia Anual ASCENDENTE	(TAITT/TAE)*100	ACUMULADO	Alumnas y alumnos	1,790.00	48.38	1,790.00	48.38	1,790.00	48.38	DOCUMENTO INTERNO- Dirección General Estatal-SIN RESP-0-SIN RESP-SIN RESP	
								3,700.00		3,700.00		3,700.00			
Justificación : Alumnos inscritos en trayectos tecnicos															
Observaciones : Alumnos inscritos en trayectos tecnicos															
Observaciones Generales del Programa Presupuestario en el Periodo															
Responsible del Programa															

**GOBIERNO DEL ESTADO DE CHIHUAHUA**  
**SEGUIMIENTO A LA MATRIZ DE INDICADORES PARA RESULTADOS**  
**Mes de Diciembre del 2021**

407 - COLEGIO DE EDUCACION PROFESIONAL TECNICA DEL ESTADD DE CHIHUAHUA															
2E151C1 - CALIDAD EN LOS SERVICIOS DE EDUCACIÓN EN BACHILLERATO TECNOLÓGICO															
Objetivos		Indicador						Meta		Avances del Indicador				Medio de Verificación	Supuestos
Nivel / Referencia	Resumen Narrativo	Nombre del Indicador / Descripción del Indicador	Método de Cálculo	Tipo / Dimensión / Frecuencia/Trayectoria	Fórmula / Variables de la Fórmula	Clasificación	Unidad de Medida	Valor Reprog.	Meta	Valor Logrado del mes	Av. Men.	Valor Logrado Acumulado	Av. Acu.		

Responsable del Ente Público



Prof. José Alfredo Chávez Ruiz  
 Director General Estatal



**GOBIERNO DEL ESTADO DE CHIHUAHUA**  
**SEGUIMIENTO A LA MATRIZ DE INDICADORES PARA RESULTADOS**  
 Mes de Diciembre del 2021

Ente Público	<b>407 - COLEGIO DE EDUCACION PROFESIONAL TECNICA DEL ESTADO DE CHIHUAHUA</b>
Programa presupuestario	<b>2K018D2 - INFRAESTRUCTURA EDUCATIVA MEDIA SUPERIOR</b>
Definición del Programa	Construcción, equipamiento, conservación y rehabilitación de infraestructura física de planteles escolares de educación media superior para que alumnas y alumnos cuenten con espacios dignos para una educación integral, favoreciendo a las personas vulnerables.
Problema que atiende el Programa	3566 - Alumnas y alumnos con falta de espacios educativos para las clases en los planteles Conalep Chihuahua

POBLACIONES						
Tipo	Descripción	Unidad de Medida	Población	Total	Mujeres	Hombres
REFERENCIA	Alumnas y alumnos egresados de nivel basico	Alumnas y alumnos		160,447	70,000	90,447
NO AFECTADA	Alumnas y alumnos egresados de nivel basico no inscritos en Conalep	Alumnas y alumnos		159,636	69,623	90,013
POTENCIAL (AFECTADA)	Alumnas y alumnos egresados de nivel basico inscritos en Conalep	Alumnas y alumnos		811	377	434
OBJETIVO	Alumnas y alumnos egresados de nivel basico inscritos en Plantel Conalep Chihuahua II	Alumnas y alumnos		811	377	434
POSTERGADA	Alumnas y alumnos egresados de nivel basico inscritos en Plantel Conalep Chihuahua II	Alumnas y alumnos		0	0	0
ATENDIDA	Alumnas y alumnos egresados de nivel basico inscritos en Plantel Conalep Chihuahua II	Alumnas y alumnos		811	377	434

ALINEACIÓN A INSTRUMENTOS DE PLANEACIÓN ESTRATÉGICA	
Eje rector - Tema - Eje Transversal	E103T2 - DESARROLLO HUMANO Y SOCIAL - EDUCACIÓN - DERECHOS HUMANOS E INCLUSIÓN SOCIAL
Objetivos De Desarrollo Sostenible	
OBJETIVO	OD04 - Garantizar una educación inclusiva, equitativa y de calidad y promover oportunidades de aprendizaje durante toda la vida para todos
Plan Nacional De Desarrollo	
TEMA	E203 - Derecho a la educación
Plan Estatal De Desarrollo	
OBJETIVO	E1—12 - Promover la inclusión y la igualdad del sistema educativo para contribuir a la conformación de una sociedad más justa en favor de las personas vulneradas.
Programas De Mediano Plazo	
OBJETIVO	PS10120001 - Mejorar las condiciones de la infraestructura escolar, su equipamiento y mobiliario, para fortalecer y ampliar los servicios formativos con un enfoque equitativo, incluyente, sustentable y congruente con las necesidades específicas del sector, de acuerdo con las necesidades del sistema educativo estatal.

PRESUPUESTO DEL PROGRAMA									
Mensual					Acumulado				
Autorizado	Modificado	Gasto	% de gasto / modificado		Autorizado	Modificado	Gasto	% de gasto / modificado	
0.00	2,850,000.00	0.00	.00		0.00	2,850,000.00	0.00	.00	

INDICADORES DEL PROGRAMA				
Total de indicadores en el año	Indicadores con avance programado en el periodo	Indicadores con avance	Indicadores sin avance	Indicadores sin avance - Con justificación
8	5	4	4	4

FUENTES DE FINANCIAMIENTO									
Clave	Descripción	Origen	Interrelaciones	Porcentaje	Autorizado	Modificado	Gasto	Variación	
2532921	FONDO DE APORTACIONES MULTIPLES INFRAESTRUCTURA EDUCATIVA MEDIA SUPERIOR (FAM) 2021	RECURSOS FEDERALES	2K018D2 - INFRAESTRUCTURA EDUCATIVA MEDIA SUPERIOR	0.00%	0.00	2,850,000.00	.00	2,850,000.00	
Total de presupuesto					0.00%	0.00	2,850,000.00	.00	2,850,000.00

**GOBIERNO DEL ESTADO DE CHIHUAHUA**  
**SEGUIMIENTO A LA MATRIZ DE INDICADORES PARA RESULTADOS**  
**Mes de Diciembre del 2021**

407 - COLEGIO DE EDUCACION PROFESIONAL TECNICA DEL ESTADO DE CHIHUAHUA																
2K018D2 - INFRAESTRUCTURA EDUCATIVA MEDIA SUPERIOR																
Objetivos		Indicador						Meta		Avances del Indicador				Medio de Verificación		Supuestos
Nivel / Referencia	Resumen Narrativo	Nombre del Indicador / Descripción del Indicador	Método de Cálculo	Tipo / Dimensión / Frecuencia/Trayectoria	Fórmula / Variables de la Fórmula	Clasificación	Unidad de Medida	Valor Reprog.	Meta	Valor Logrado del mes	Av. Men.	Valor Logrado Acumulado	Av. Acu.			
FIN	Generar ambientes escolares propicios así como un alto logro educativo y alta permanencia de las y los alumnos para una formación educativa integral, mediante la inversión de nuevos espacios educativos adecuados en los planteles de Conalep Chihuahua.	Porcentaje de planteles CONALEP en el estado de Chihuahua beneficiados con nuevos espacios.  Mide el porcentaje de planteles Conalep en el Estado beneficiados con nuevos espacios con respecto al total de los planteles del estado de Chihuahua.	PORCENTAJE	Estratégico Eficacia Anual ASCENDENTE	(PCb/TPCe)*100  PCb = Planteles Conalep Beneficiados  TPCe = Total de planteles Conalep en el estado	ACUMULADO  CONSTANTE	Planteles  Planteles	2.00  8.00	25.00	0.00  8.00	0.00	1.00  8.00	12.50	DOCUMENTO INTERNO- Reporte Interno de Planteles- Danissa Duran Caro-644146139- danissa.duran@chih.conalep.edu .mx-Coordinación Ejecutiva Planteles	Los alumnos no permanecen en los planteles debido a la falta de espacios	
Justificación : Plantele beneficiado con recurso fam 2021 Chihuahua II																
Observaciones : Plantele beneficiado con recurso fam 2021 Chihuahua II																
PROPOSITO	Las y los alumnos de los planteles Conalep Chihuahua cuentan con espacios educativos para una mejor calidad de educación y un mayor logro educativo.	Porcentaje de alumnos beneficiados con espacios educativos  Muestra el porcentaje de los alumnos de Conalep beneficiados con la construcción de nuevos espacios educativos respecto a la totalidad de la matrícula	PORCENTAJE	Estratégico Eficacia Anual ASCENDENTE	(Ab/Tam)*100  Ab = Alumnos beneficiados  Tam = Total de alumnos matriculados	ACUMULADO  CONSTANTE	Alumnos y alumnas  Alumnos y alumnas	811.00  6,923.00	11.71	0.00  6,923.00	0.00	811.00  6,923.00	11.71	DOCUMENTO INTERNO- Reporte Interno Planteles- Direccion General Estatal- Danissa Duran Caro- 6144146139- danissa.duran@chih.conalep.edu .mx-Depto. de Servicios Escolares	Los alumnos no muestran interes por una educacion en espacios educativos especializados.	
Justificación : Alumnos beneficiados del plantel 1041																
Observaciones : Alumnos beneficiados del plantel 1041																
COMPONENTE C01	Espacios nuevos construidos	Porcentaje de espacios nuevos construidos  Muestra el porcentaje de espacios nuevos construidos con respecto a los nuevos espacios programados	PORCENTAJE	Estratégico Calidad Anual ASCENDENTE	(EnC/EnPrg)*100  EnC = Espacios nuevos contruidos  EnPrg = Espacios nuevos programados	ACUMULADO  CONSTANTE	Espacio  Espacio	2.00  2.00	100.00	0.00  2.00	0.00	1.00  2.00	50.00	DOCUMENTO INTERNO- Reporte Interno Planeacion- Danissa Duran Caro- 6144146139- danissa.duran@chih.conalep.edu .mx-Coordinación Ejecutiva Planteles	No se apruebe el recurso para realizar la obra	
Justificación : Se construyo un laboratorio de idiomas y se equipo																
Observaciones : Se construyo un laboratorio de idiomas y se equipo																
ACTIVIDAD C0101	Elaboración de licitaciones	Porcentaje de licitaciones  Muestra el porcentaje de licitaciones realizadas	PORCENTAJE	Gestión Economía Anual ASCENDENTE	(LicR/LicS)*100  LicR = Licitaciones Realizadas  LicS = Licitaciones Solicitadas	ACUMULADO  CONSTANTE	Licitación  Licitación	2.00  2.00	100.00	1.00  2.00	50.00	2.00  2.00	100.00	DOCUMENTO INTERNO- Reporte de ICHIFE-Danissa Duran Caro-5144146139- danissa.duran@chih.conalep.edu .mx-Depto. Planeacion ICHIFE	Los proveedores no cumplen en tiempo y forma	
Justificación : Ichife realiza licitacion de obra																
Observaciones : Ichife realiza licitacion de obra																

**GOBIERNO DEL ESTADO DE CHIHUAHUA**  
**SEGUIMIENTO A LA MATRIZ DE INDICADORES PARA RESULTADOS**  
**Mes de Diciembre del 2021**

407 - COLEGIO DE EDUCACION PROFESIONAL TÉCNICA DEL ESTADO DE CHIHUAHUA																
2K018D2 - INFRAESTRUCTURA EDUCATIVA MEDIA SUPERIOR																
Objetivos		Indicador						Meta		Avances del Indicador				Medio de Verificación		Supuestos
Nivel / Referencia	Resumen Narrativo	Nombre del Indicador / Descripción del Indicador	Método de Cálculo	Tipo / Dimensión / Frecuencia/Trayectoria	Fórmula / Variables de la Fórmula	Clasificación	Unidad de Medidas	Valor Reprog.	Meta	Valor Logrado del mes	Av. Men.	Valor Logrado Acumulado	Av. Acu.	Medio de Verificación	Supuestos	
ACTIVIDAD C0102	Elaboración de expedientes técnicos	Porcentaje Expedientes Técnicos	PORCENTAJE	Gestión Economía Anual ASCENDENTE	(ExTecS/ExpTecA)*100 ExTecS = Expedientes Tecnicos Solicitados ExpTecA = Expedientes Tecnicos Aprobados	ACUMULADO CONSTANTE	Expedientes técnicos Expedientes técnicos	2.00	100.00	0.00	0.00	0.00	0.00	DOCUMENTO INTERNO-Reporte Interno Planeacion DGE -Danissa Duran Caro-6144146139-danissa.duran@chih.conalep.edu.mx-Depto. Planeacion DGE	No se aprueban los expedientes tecnicos	
Justificación : Se solicito mediante expediente proyecto a SH																
Observaciones : Se solicito mediante expediente proyecto a SH																
COMPONENTE C02	Laboratorios equipados	Porcentaje de planteles equipados con laboratorios	PORCENTAJE	Estratégico Anual ASCENDENTE	(PLNe/PLEe)*100 PLNe = Planteles con Laboratorios con nuevo equipo PLEe = Planteles con laboratorios equipados existentes	ACUMULADO CONSTANTE	Planteles Planteles	1.00	33.33	1.00	33.33	1.00	33.33	DOCUMENTO INTERNO- Carpeta de documentos FAM 2021-Danissa Duran Caro-530-danissa.duran@chih.conalep.edu.mx-Departamento de Planeación		
Justificación : Se equipa laboratorio de idiomas plantel Chihuahua II																
Observaciones : Se equipa laboratorio de idiomas plantel Chihuahua II																
ACTIVIDAD C0201	Elaboracion de licitaciones	Porcentaje de licitaciones	PORCENTAJE	Gestión Eficiencia Anual ASCENDENTE	(LicR/LicS)*100 LicR = Licitaciones Realizadas LicS = Licitaciones Solicitadas	ACUMULADO CONSTANTE	Licitaciones Licitaciones	1.00	100.00	1.00	100.00	1.00	100.00	DOCUMENTO INTERNO- Carpeta de documentos FAM 2021-Danissa Duran Caro-530-danissa.duran@chih.conalep.edu.mx-Departamento de Planeación		
Justificación : se realizan licitaciones necesarias																
Observaciones : se realizan licitaciones necesarias																
ACTIVIDAD C0202	Elaboracion de expedientes tecnicos	Porcentaje Expedientes Tecnicos	PORCENTAJE	Gestión Eficiencia Anual ASCENDENTE	(ExTecS/ExpTecA)*100 ExTecS = Expedientes Tecnicos Solicitados ExpTecA = Expedientes Tecnicos Aprobados	ACUMULADO CONSTANTE	Expedientes Expedientes	1.00	100.00	1.00	100.00	1.00	100.00	DOCUMENTO INTERNO- Carpetas de Documentos FAM 2021-Danissa Duran Caro-530-danissa.duran@chih.conalep.edu.mx-Departamento de Planeación		
Justificación : Se solicito mediante expediente proyecto a SH																
Observaciones : Se solicito mediante expediente proyecto a SH																

**GOBIERNO DEL ESTADO DE CHIHUAHUA**  
**SEGUIMIENTO A LA MATRIZ DE INDICADORES PARA RESULTADOS**  
 Mes de Diciembre del 2021

407 - COLEGIO DE EDUCACION PROFESIONAL TECNICA DEL ESTADO DE CHIHUAHUA															
2K01802 - INFRAESTRUCTURA EDUCATIVA MEDIA SUPERIOR															
Objetivos		Indicador						Meta		Avances del Indicador				Medio de Verificación	Supuestos
Nivel / Referencia	Resumen Narrativo	Nombre del Indicador / Descripción del Indicador	Método de Cálculo	Tipo / Dimensión / Frecuencia/Traectoria	Fórmula / Variables de la Fórmula	Clasificación	Unidad de Medida	Valor Reprog.	Meta	Valor Logrado del mes	Av. Men.	Valor Logrado Acumulado	Av. Acu.		

**Observaciones Generales del Programa Presupuestario en el Periodo**


Plantel beneficiado con recurso fam 2021 Chihuahua II

Responsable del Programa



Lic. Danissa Duran Caro  
 Jefatura De Proyectos De Planeación

Responsable del Ente Público



Prof. José Alfredo Chávez Ruiz  
 Director General Estatal

